



**VERWALTUNG**



**SICHERHEIT  
UND JUSTIZ**



**BILDUNG**



**LIEGENSCHAFTEN**



**VERKEHR**



**UMWELT UND  
RAUMORDNUNG**



**ENERGIE  
UND GEWÄSSER**



**KULTUR UND  
VOLKSWIRTSCHAFT**



**FINANZEN**

## **BEZIRKSVERSAMMLUNG**

DIENSTAG, 26. NOVEMBER 2013, 20.00 UHR  
«MYTHENFORUM» SCHWYZ

VORANSCHLAG 2014

## Bezirksrat Schwyz

Bezirksammann Markus Schuler, Rothenthurm  
Statthalter Sandro Patierno, Schwyz  
Säckelmeister Richard Föhn, Muotathal  
Bezirksräte Heinz Schelbert, Ibach  
Joe Zihlmann, Oberarth  
Ruedi Imlig, Goldau  
Daniel Horat, Lauerz  
Xaver Schelbert, Muotathal  
Hermann Fässler, Unteriberg

Landschreiber Sebastian Gwerder, Seewen

## Ressort

Präsidiales  
Präsidiales  
Finanzen  
Bildung  
Liegenschaften  
Tiefbau und Verkehr  
Umwelt und Raumordnung  
Gewässer  
Kultur und Volkswirtschaft

## Rechnungsprüfungskommission

Schuler Markus, Schwyz, Präsident  
Betschart Beat, Ibach  
Landtwing Werner, Brunnen  
Lindauer Mario, Schwyz  
Schuler Anton, Rothenthurm

## Impressum

Herausgeber  
Redaktion

Bezirksrat Schwyz  
Bezirkskanzlei Schwyz, Rathaus, 6430 Schwyz  
Telefon 041 / 819 67 67  
E-Mail: [info@bezirk-schwyz.ch](mailto:info@bezirk-schwyz.ch)

Druck  
Grafik  
Auflage

Triner AG, Schwyz  
AnnenGraphic, Schwyz  
24'500 Expl.

<b>Inhaltsverzeichnis</b>	<b>Seite</b>
Traktandenliste	2
Bericht zum Voranschlag 2014	3
Übersicht	5
Laufende Rechnung	5
- Artengliederung	6
- Funktional (Details)	8
Investitionsrechnung	17
- Übersicht	19
- Artengliederung	19
- Funktional (Details)	20
Kennzahlen und Grafiken	21
Bericht und Antrag der Rechnungsprüfungskommission	24
Finanzplan	25
- Zusammenzug der Laufenden Rechnung	25
- Artengliederung der Laufenden Rechnung	26
- Zusammenzug der Investitionsrechnung	26
- Artengliederung der Investitionsrechnung	27
- Funktional (Details) der Investitionsrechnung	27

### **Organisatorische Hinweise**

Der Voranschlag 2014 ist wie in den Vorjahren in Kurzfassung abgedruckt. Er ist auch auf der Homepage des Bezirks Schwyz aufgeschaltet ([www.bezirk-schwyz.ch/Aktuelles/Publikationen](http://www.bezirk-schwyz.ch/Aktuelles/Publikationen)). Ebenfalls liegen die Unterlagen auf der Bezirkskanzlei zur Einsicht auf.

## **Bezirksversammlung Schwyz**

**Dienstag, 26. November 2013, 20.00 Uhr, MythenForum Schwyz**

### **Traktanden**

**1. Begrüssung und Eröffnung durch Bezirksammann**

**2. Wahl von sechs Stimmzählern**

**3. Investitionsrechnung für das Jahr 2014**

*Antrag des Bezirkrates:*

Die Investitionsrechnung für das Jahr 2014 mit Nettoinvestitionen von CHF 5'745'000 sei zu genehmigen.

**4. Voranschlag für das Jahr 2014 und Bestimmung des Steuerfusses**

*Antrag des Bezirkrates:*

Der Voranschlag 2014 mit einem Aufwandüberschuss von CHF 2'881'870 und einem Steuerfuss von 60 Prozent einer Einheit sei zu genehmigen.

Alle Traktanden werden an der Bezirksversammlung definitiv verabschiedet.

Nach der Versammlung stehen Ihnen die Bezirksratsmitglieder für allfällige Fragen und Auskünfte zur Verfügung.

Im Namen des Bezirkrates  
Markus Schuler, Bezirksammann  
Sebastian Gwerder, Landschreiber

## Traktanden 3 + 4

### Bericht zum Voranschlag 2014

Geschätzte Bezirksbürgerinnen  
Geschätzte Bezirksbürger

Gemäss dem Gesetz über den Finanzhaushalt in den Bezirken und Gemeinden vom 27. Januar 1994 unterbreitet Ihnen der Bezirksrat den Voranschlag für das Jahr 2014.

Grundlage zur Berechnung der Vorgaben für die einzelnen Ressorts bildeten die Finanzstrategie des Bezirks, die abgeschlossene Rechnung 2012 und die Erfahrungswerte der Laufenden Rechnung 2013.

#### **FINANZSTRATEGIE**

Die Ergebnisse aus den Vorjahren ermöglichen es dem Bezirk, Eigenkapital zu bilden. Diese Schwankungsreserve wird durch eine pragmatische Steuerfusspolitik verwaltet.

Herzstück dieser Finanzstrategie bilden Leitplanken, welche die Spannweite der Schwankungsreserve (Eigenkapital) definieren. Die neue Strategie definiert einen Bereich von CHF 0 bis 10 Mio.

Die Jahresrechnung 2013 wird voraussichtlich besser als der Voranschlag abschliessen (Voranschlag 2013 Aufwandüberschuss CHF 3.3 Mio.).

#### **INVESTITIONSRECHNUNG**

An die Stoosbahn wird 2014 die letzte Tranche im Betrag von CHF 1'500'000 ausgerichtet.

Die Gewässerverbauungen sind mit CHF 2.4 Mio. eine weitere bedeutende Position in der Investitionsrechnung. Daneben bestreitet der Bezirk Beiträge an landwirtschaftliche Meliorationen CHF 0.7 Mio. Das Energieförderprogramm (CHF 0.175 Mio.) läuft per 30. Juni 2014 aus.

Durch die Annahme der Einzelinitiative Seilbahn Rickenbach-Rotenflue entstehen 2014 nochmals Mehrausgaben von CHF 1 Mio.

Im Voranschlag der Laufenden Rechnung und im Finanzplan sind für die geplanten Investitionen gemäss Investitionsrechnung die notwendigen Verzinsungen und Abschreibungen berücksichtigt worden.

#### **LAUFENDE RECHNUNG**

##### **Ressort Sicherheit**

Die beiden Amtsnotariate Schwyz und Goudau arbeiten weiterhin mit Erfolg. Der erwartete Verlust entsteht aus dem ik-GB.

Im Bereich der Staatsanwaltschaft Innerschwyz belasten Mehrkosten der Strafuntersuchung (Gerichtspolizei) und des Strafvollzuges (Kostgelder Gefängnis) die Rechnung.

##### **Ressort Finanzen**

Um die Finanzstrategie umzusetzen, wird das vorhandene Eigenkapital lt. Rechnung 2012 von CHF 13.9 Mio. in den nächsten Jahren kontrolliert abgebaut.

##### **Ressort Bildung**

2014 entstehen dem Bezirk durch die Umsetzung der EDV-Strategie in ein Terminalserver-Konzept Mehraufwendungen; einerseits durch das Mengengerüst und andererseits den Neubau des RZ Schulen.

Durch Kantonsratsbeschluss wurde der Bezirk verpflichtet, sich an den Kosten der Sonderschulung zu beteiligen. Diese sind mit CHF 1.4 Mio. budgetiert.

##### **Ressort Liegenschaften**

Investitionen, Unterhalt und Sanierungen werden auf Grund eines detaillierten Mehrjahresprogramms geplant und durchgeführt.

Bis 2016 läuft die Sanierung des Schulhauses Stegweidli in Arth für CHF 2.13 Mio.

#### **Ressort Tiefbau und Verkehr**

2014 – 2016 wird die Morschacherstrasse saniert (um ein Jahr verschoben). Es sind Aufwendungen von CHF 2.1 Mio. vorgesehen.

Der Beitrag an den öffentlichen Regionalverkehr steigt weiterhin kontinuierlich an.

#### **Ressort Umwelt und Raumordnung**

Das Krematorium ist eine Spezialfinanzierung und arbeitet mit einem positiven Deckungsbeitrag. Dies ermöglicht die notwendigen Investitionen für den Betrieb zu tätigen.

Durch Subventionsbeiträge an Wuhrkorporationen finanziert der Bezirk Schwyz die Kosten für den Hochwasserschutz und die Behebung der Unwetterschäden mit.

#### **Ressort Kultur und Volkswirtschaft**

Die Abschreibungen für die Meliorationen und die Kosten für die Viehausstellungen bewegen sich im üblichen Rahmen.

Per 30. Juni 2014 werden die Förderbeiträge für erneuerbare Energien auslaufen.

#### **FINANZAUSGLEICH**

Dieser beträgt für das Jahr 2014 CHF 12.7 Mio, d.h. CHF 2.2 Mio. mehr als für 2013 und setzt sich aus dem Steuerkraftausgleich von CHF 3.5 Mio. (-250'000) sowie der Grundstückgewinnsteuer von CHF 9.2 Mio. (+ 2'451'000) zusammen.

#### **STEUERFUSS**

Der Bezirksrat beantragt, den Steuerfuss für das Jahr 2014 auf 60 % einer Einheit zu belassen.

Trotzdem ergeben sich im Voranschlag 2014 und im Finanzplan 2015 bis 2017 Aufwandüberschüsse.

Richard Föhn, Säckelmeister

## Übersicht

Laufende Rechnung	Voranschlag 2014		Voranschlag 2013		Rechnung 2012	
	Aufwand	Ertrag	Aufwand	Ertrag	Aufwand	Ertrag
<b>Laufende Rechnung</b>						
Total Aufwand	67'731'770		66'045'400		60'327'692.40	
Total Ertrag		64'849'900		62'755'100		56'537'591.21
Aufwandüberschuss		2'881'870		3'290'300		3'790'101.19
Ertragsüberschuss						
<b>Investitionsrechnung</b>						
Total Ausgaben	5'755'000		6'724'000		7'232'250.60	
Total Einnahmen		10'000		510'000		2'628'358.75
Nettoinvestitionen		5'745'000		6'214'000		4'603'891.85
<b>Finanzierung</b>						
Nettoinvestitionen	5'745'000		6'214'000		4'603'891.85	
Abschreibungen		6'547'900		6'483'500		5'266'120.84
Saldo Spezialfinanzierung		3'270		152'000		171'119.84
Aufwandüberschuss Laufende Rechnung	2'881'870		3'290'300		3'790'101.19	
Ertragsüberschuss Laufende Rechnung						
Finanzierungsfehlbetrag		2'048'700		2'868'800		2'956'752.36
Finanzierungsüberschuss						
<b>Selbstfinanzierungsgrad</b>						
<u>Selbstfinanzierung x 100</u>	64 %		54 %		36 %	
Nettoinvestitionen						
<b>Steuerfuss</b>	60 %		60 %		50 %	

## Zusammenzug der Laufenden Rechnung

Laufende Rechnung - Übersicht	Voranschlag 2014		Voranschlag 2013		Rechnung 2012	
	Aufwand	Ertrag	Aufwand	Ertrag	Aufwand	Ertrag
<b>0 Allgemeine Verwaltung</b>	<b>2'064'630</b>	<b>663'700</b>	<b>2'047'530</b>	<b>737'800</b>	<b>2'106'476.42</b>	<b>716'997.20</b>
Nettoaufwand		1'400'930		1'309'730		1'389'479.22
<b>1 Öffentliche Sicherheit</b>	<b>10'543'250</b>	<b>8'127'300</b>	<b>10'710'650</b>	<b>8'352'600</b>	<b>9'746'651.66</b>	<b>7'347'859.26</b>
Nettoaufwand		2'415'950		2'358'050		2'398'792.40
<b>2 Bildung</b>	<b>36'621'930</b>	<b>5'759'100</b>	<b>36'406'230</b>	<b>6'073'600</b>	<b>35'262'270.63</b>	<b>5'985'071.91</b>
Nettoaufwand		30'862'830		30'332'630		29'277'198.72
<b>3 Kultur und Freizeit</b>	<b>401'800</b>	<b>19'400</b>	<b>293'700</b>	<b>22'400</b>	<b>283'220.35</b>	<b>17'952.90</b>
Nettoaufwand		382'400		271'300		265'267.45
<b>4 Gesundheit</b>	<b>1'083'200</b>	<b>38'500</b>	<b>1'143'700</b>	<b>65'000</b>	<b>1'087'373.75</b>	<b>67'962.29</b>
Nettoaufwand		1'044'700		1'078'700		1'019'411.46
<b>5 Soziale Wohlfahrt</b>	<b>200'000</b>	<b>127'000</b>	<b>250'000</b>	<b>100'000</b>	<b>200'179.25</b>	<b>127'028.15</b>
Nettoaufwand		73'000		150'000		73'151.10
<b>6 Verkehr</b>	<b>9'597'030</b>	<b>458'200</b>	<b>7'676'460</b>	<b>500'000</b>	<b>5'046'705.11</b>	<b>648'440.80</b>
Nettoaufwand		9'138'830		7'176'460		4'398'264.31
<b>7 Umwelt und Raumordnung</b>	<b>2'709'830</b>	<b>939'900</b>	<b>2'517'530</b>	<b>933'700</b>	<b>1'921'811.61</b>	<b>821'759.81</b>
Nettoaufwand		1'769'930		1'583'830		1'100'051.80
<b>8 Volkswirtschaft</b>	<b>1'358'400</b>	<b>353'400</b>	<b>1'483'200</b>	<b>354'800</b>	<b>1'277'305.45</b>	<b>358'204.30</b>
Nettoaufwand		1'005'000		1'128'400		919'101.15
<b>9 Finanzen und Steuern</b>	<b>3'151'700</b>	<b>48'363'400</b>	<b>3'516'400</b>	<b>45'615'200</b>	<b>3'395'698.17</b>	<b>40'446'314.59</b>
Nettoertrag	45'211'700		42'098'800		37'050'616.42	
	67'731'770	64'849'900	66'045'400	62'755'100	60'327'692.40	56'537'591.21
Aufwandüberschuss		2'881'870		3'290'300		3'790'101.19

## Artengliederung der Laufenden Rechnung

Laufende Rechnung - Artengliederung	Voranschlag 2014		Voranschlag 2013		Rechnung 2012	
	Aufwand	Ertrag	Aufwand	Ertrag	Aufwand	Ertrag
<b>3 A U F W A N D</b>	<b>67'731'770</b>		<b>66'045'400</b>		<b>60'327'692.40</b>	
<b>30 Personalaufwand</b>	<b>34'814'400</b>		<b>34'607'700</b>		<b>34'253'095.10</b>	
300 Behörden, Kommissionen	408'700		401'600		392'863.00	
301 Löhne des Verwaltungspersonal	8'465'000		8'504'300		8'083'587.45	
302 Löhne der Lehrkräfte	20'163'400		19'944'900		20'236'002.95	
303 Sozialversicherungsbeiträge	2'266'000		2'320'200		2'242'706.95	
304 Personalversicherungsbeiträge	2'804'500		2'793'500		2'665'344.35	
305 Unfallversicherungsbeiträge	311'400		309'300		311'931.90	
306 Kleiderentschädigungen	1'600		1'600		1'560.00	
307 Rentenleistungen	200'000		160'000		184'372.90	
309 Übriger Personalaufwand	193'800		172'300		134'725.60	
<b>31 Sachaufwand</b>	<b>13'455'500</b>		<b>12'969'100</b>		<b>10'487'242.31</b>	
310 Büro- und Schulmaterial, Drucks	1'118'200		1'069'000		1'050'189.82	
311 Mobilien, Maschinen, Fahrzeuge	250'100		304'300		177'972.15	
312 Wasser, Energie und Heizmateri	718'400		717'600		605'268.25	
313 Verbrauchsmaterial	405'000		415'500		360'421.79	
314 Baulicher Unterhalt	3'927'400		3'336'600		2'056'144.37	
315 Übriger Unterhalt	1'668'700		1'777'100		1'563'443.81	
316 Mieten, Pachten und Benützung	421'900		432'800		405'250.15	
317 Spesenentschädigungen	427'700		424'200		364'821.40	
318 Dienstleistungen und Honorare	4'472'900		4'433'200		3'864'081.23	
319 Übriger Sachaufwand	45'200		58'800		39'649.34	
<b>32 Passivzinsen</b>	<b>1'231'000</b>		<b>1'535'000</b>		<b>1'437'274.52</b>	
321 Kurzfristige Schulden	71'000		90'000		70'793.24	
322 Mittel- und langfristige Schulden	875'000		1'100'000		1'083'196.95	
323 Sonderrechnungen	15'000		95'000		12'251.28	
329 Übrige Zinsen	270'000		250'000		271'033.05	
<b>33 Abschreibungen</b>	<b>6'574'900</b>		<b>6'483'500</b>		<b>5'957'123.92</b>	
330 Finanzvermögen	745'000		880'300		691'003.08	
331 Verwaltungsvermögen, ordentlich	5'698'600		5'340'700		4'972'308.84	
332 Zusätzliche Abschreibungen	131'300		262'500		293'812.00	
<b>35 Entschädigung an Gemeinwes</b>	<b>2'843'800</b>		<b>2'842'600</b>		<b>1'465'659.95</b>	
351 Kanton	1'366'000		1'364'800			
352 Gemeinden, Bezirke und Zweckv	1'477'800		1'477'800		1'465'659.95	
<b>36 Eigene Beiträge</b>	<b>7'174'000</b>		<b>5'769'500</b>		<b>4'681'222.45</b>	
361 Kanton	6'469'200		5'114'700		4'082'590.95	
362 Gemeinden, Bezirke und Zweckv	510'000		533'000		486'249.60	
364 Gemischtwirtschaftliche Unternet	34'000		20'000		20'000.00	
365 Private Institutionen	160'800		101'800		90'237.90	
366 Private Haushalte					2'144.00	
<b>37 Durchlaufende Beiträge</b>	<b>300'000</b>		<b>300'000</b>		<b>241'529.50</b>	
372 Durchlaufende Beiträge	300'000		300'000		241'529.50	
<b>38 Einlagen in Spezialfinanzierun</b>	<b>3'270</b>		<b>152'000</b>		<b>171'119.84</b>	
380 Einlagen in Spezialfinanzierunge	3'270		152'000		171'119.84	
<b>39 Interne Verrechnungen</b>	<b>1'334'900</b>		<b>1'386'000</b>		<b>1'633'424.81</b>	
391 Anteil Sachaufwand	556'300		640'300		611'795.81	
393 Anteil Kapitalzinsen	778'600		745'700		1'021'629.00	



## Artengliederung der Laufenden Rechnung

Laufende Rechnung - Artengliederung	Voranschlag 2014		Voranschlag 2013		Rechnung 2012	
	Aufwand	Ertrag	Aufwand	Ertrag	Aufwand	Ertrag
<b>4 E R T R A G</b>		<b>64'849'900</b>		<b>62'755'100</b>		<b>56'537'591.21</b>
<b>40 Steuern</b>		<b>31'712'000</b>		<b>31'145'400</b>		<b>25'808'359.70</b>
400 Einkommens- und Vermögensste		28'127'000		27'703'400		22'957'879.95
401 Ertrags- und Kapitalsteuern		3'585'000		3'442'000		2'850'479.75
<b>41 Regalien, Konzessionen</b>		<b>240'000</b>		<b>240'000</b>		<b>122'997.30</b>
410 Konzessionen		240'000		240'000		122'997.30
<b>42 Vermögenserträge</b>		<b>1'057'800</b>		<b>1'164'900</b>		<b>1'214'918.57</b>
420 Banken		6'000		8'000		5'822.79
421 Guthaben		61'000		84'000		60'433.00
422 Anlagen des Finanzvermögens		833'400		833'400		833'387.15
423 Liegenschaftserträge Finanzvern		60'000		85'000		57'262.95
427 Liegenschaftserträge Verwaltung		82'400		144'500		245'761.40
429 Übrige Vermögenserträge		15'000		10'000		12'251.28
<b>43 Entgelte</b>		<b>11'846'000</b>		<b>12'295'900</b>		<b>11'375'023.73</b>
431 Gebühren Amtshandlungen		5'448'800		5'941'500		5'034'679.86
433 Schulgelder						
434 Andere Benützungsgebühren		3'006'000		2'993'000		3'078'392.85
435 Verkäufe		59'000		65'000		58'304.30
436 Rückerstattungen		1'588'100		1'552'200		1'463'849.56
437 Bussen		1'510'000		1'435'000		1'507'343.57
439 Übrige Beiträge		234'100		309'200		232'453.59
<b>44 Anteile und Beiträge ohne Zwe</b>		<b>12'657'400</b>		<b>10'458'700</b>		<b>10'351'155.05</b>
441 Anteile an Kantonseinnahmen		9'148'400		6'697'400		6'625'800.00
444 Finanzausgleich		3'509'000		3'761'300		3'693'500.00
449 Übrige Beiträge						31'855.05
<b>45 Rückerstattungen Gemeinwes</b>		<b>930'700</b>		<b>926'200</b>		<b>889'565.35</b>
451 Kanton		120'000		103'000		84'208.05
452 Gemeinden, Bezirke und Zweckv		810'700		823'200		805'357.30
<b>46 Beiträge für eigene Rechnung</b>		<b>4'766'500</b>		<b>4'832'300</b>		<b>4'888'030.25</b>
461 Kanton		4'460'500		4'526'300		4'585'530.25
463 Eigene Anstalten		306'000		306'000		302'500.00
<b>47 Durchlaufende Beiträge</b>		<b>300'000</b>		<b>300'000</b>		<b>241'529.50</b>
472 Durchlaufende Beiträge		300'000		300'000		241'529.50
<b>48 Entnahmen aus Spezialfinanzi</b>		<b>4'600</b>		<b>5'700</b>		<b>12'586.95</b>
480 Entnahmen aus Spezialfinanzi		4'600		5'700		12'586.95
<b>49 Interne Verrechnungen</b>		<b>1'334'900</b>		<b>1'386'000</b>		<b>1'633'424.81</b>
491 Aufteilung Sachaufwand		556'300		640'300		611'795.81
493 Aufteilung Kapitalzinsen		778'600		745'700		1'021'629.00
		67'731'770		66'045'400		60'327'692.40
Aufwandüberschuss		2'881'870		3'290'300		3'790'101.19
		67'731'770		66'045'400		60'327'692.40

## Details der Laufenden Rechnung

Laufende Rechnung - Funktional		Voranschlag 2014		Voranschlag 2013		Rechnung 2012	
		Aufwand	Ertrag	Aufwand	Ertrag	Aufwand	Ertrag
<b>0</b>	<b>Allgemeine Verwaltung</b>	<b>2'064'630</b>	<b>663'700</b>	<b>2'047'530</b>	<b>737'800</b>	<b>2'106'476.42</b>	<b>716'997.20</b>
<b>011</b>	<b>Bezirksgemeinde</b>	<b>85'000</b>	<b>16'000</b>	<b>80'000</b>	<b>16'000</b>	<b>80'907.70</b>	<b>16'684.00</b>
300	Behörden, Kommissionen	8'500		8'500		8'500.00	
303	Sozialversicherungsbeitrag	900		900		1'033.30	
305	Unfallversicherungsbeitrag	100		100		105.05	
310	Büromaterial, Drucksachen	50'000		50'000		49'943.50	
317	Spesenentschädigung	2'500		2'500		2'250.00	
318	Dienstleistungen, Honorare	18'000		13'000		14'528.85	
319	Übriger Sachaufwand	5'000		5'000		4'547.00	
436	Rückerstattungen		16'000		16'000		16'684.00
<b>012</b>	<b>Bezirksrat</b>	<b>388'600</b>		<b>381'800</b>		<b>455'730.95</b>	
300	Behörden, Kommissionen	233'000		233'000		232'700.00	
303	Sozialversicherungsbeitrag	40'000		41'900		39'980.90	
304	Personalversicherungsbeitrag	25'600		23'300		25'875.60	
305	Unfallversicherungsbeitrag	3'600		3'500		3'619.05	
309	Übriger Personalaufwand			500			
317	Spesenentschädigung	33'000		35'000		32'474.60	
318	Dienstleistungen, Honorare	53'400		44'600		121'080.80	
<b>020</b>	<b>Bezirksverwaltung</b>	<b>839'830</b>	<b>99'000</b>	<b>801'930</b>	<b>98'000</b>	<b>749'036.96</b>	<b>63'885.29</b>
301	Löhne Personal	595'000		570'600		511'598.80	
303	Sozialversicherungsbeitrag	44'900		44'100		38'382.20	
304	Personalversicherungsbeitrag	56'300		53'900		44'888.35	
305	Unfallversicherungsbeitrag	6'300		6'000		5'400.85	
309	Übriger Personalaufwand	19'000		9'000		13'752.90	
310	Büromaterial, Drucksachen	4'000		6'500		4'415.95	
311	Mobilien, Maschinen, Fahrzeuge	6'000		2'000		20'170.20	
315	Übriger Unterhalt durch Dritte	32'000		28'000		29'149.95	
317	Spesenentschädigung	2'000		2'000		1'404.70	
318	Dienstleistungen, Honorare	21'500		19'000		18'693.65	
319	Übriger Sachaufwand	500		1'000			
391	Anteil Sachaufwand	52'330		59'830		61'179.41	
431	Gebühren Amtshandlungen		11'000		10'000		6'030.00
436	Rückerstattungen		35'000		21'000		38'940.85
439	Übrige Beiträge		20'000		25'000		18'914.44
491	Aufteilung Sachaufwand		33'000		42'000		
<b>030</b>	<b>Leistungen für Pensionierte</b>	<b>200'000</b>		<b>160'000</b>		<b>184'372.90</b>	
307	Rentenleistungen	200'000		160'000		184'372.90	
<b>060</b>	<b>Verwaltungsliegenschaft</b>	<b>551'200</b>	<b>548'700</b>	<b>623'800</b>	<b>623'800</b>	<b>636'427.91</b>	<b>636'427.91</b>
301	Löhne Personal	272'900		268'400		242'641.40	
303	Sozialversicherungsbeitrag	19'600		19'800		17'830.90	
304	Personalversicherungsbeitrag	25'200		24'700		18'160.80	
305	Unfallversicherungsbeitrag	2'700		2'700		2'643.10	
310	Büromaterial, Drucksachen	11'000		10'000		13'471.01	
311	Mobilien, Maschinen, Fahrzeuge	1'000		4'000		1'992.20	
312	Wasser, Energie, Heizmat.	28'000		31'200		22'695.15	
313	Verbrauchsmaterial	4'500		4'500		3'727.20	
314	Baulicher Unterhalt Dritter	27'000		20'700		76'243.55	
315	Übriger Unterhalt durch Dritte	135'600		214'000		218'398.99	
316	Mieten, Pachten, Benützungsgb.	8'700		8'700		5'131.60	
318	Dienstleistungen, Honorare	15'000		15'100		13'492.01	
427	Liegenschaftserträge		4'400		4'500		4'380.00
436	Rückerstattungen		21'000		21'000		20'252.10
491	Aufteilung Sachaufwand		523'300		598'300		611'795.81

## Details der Laufenden Rechnung

Laufende Rechnung - Funktional		Voranschlag 2014		Voranschlag 2013		Rechnung 2012	
		Aufwand	Ertrag	Aufwand	Ertrag	Aufwand	Ertrag
<b>1</b>	<b>Öffentliche Sicherheit</b>	<b>10'543'250</b>	<b>8'127'300</b>	<b>10'710'650</b>	<b>8'352'600</b>	<b>9'746'651.66</b>	<b>7'347'859.26</b>
<b>101</b>	<b>Notariate, Grundbuch</b>	<b>3'577'460</b>	<b>3'500'000</b>	<b>3'646'260</b>	<b>4'123'000</b>	<b>3'434'976.80</b>	<b>3'312'918.10</b>
301	Löhne Personal	2'245'500		2'260'300		2'258'967.25	
303	Sozialversicherungsbeitrag	169'200		179'600		177'526.05	
304	Personalversicherungsbeitrag	213'300		220'900		209'724.60	
305	Unfallversicherungsbeitrag	23'700		24'500		25'048.30	
309	Übriger Personalaufwand	11'500		14'700		8'629.25	
310	Büromaterial, Drucksachen	40'000		48'000		33'005.65	
311	Mobilien, Maschinen	15'500		9'800		861.90	
312	Wasser, Energie, Heizmaterialien	20'000		21'000		19'321.30	
314	Baulicher Unterhalt / EDV-Kabel	16'500		2'000		323.55	
315	Übriger Unterhalt durch Dritte	149'500		149'100		101'054.60	
316	Mieten	133'000		148'900		140'826.00	
317	Spesenentschädigung	2'500		4'100		914.20	
318	Dienstleistungen, Honorare	115'600		123'600		94'635.35	
319	Übriger Sachaufwand	2'000		2'800		144.40	
330	Verluste und Abschreibungen			2'300		105.70	
372	Durchlaufende Beiträge	300'000		300'000		241'529.50	
391	Anteil Sachaufwand	119'660		134'660		122'359.20	
431	Gebühren Amtshandlungen		3'115'000		3'757'000		2'975'840.60
436	Rückerstattungen		85'000		66'000		95'548.00
472	Durchlaufende Beiträge		300'000		300'000		241'529.50
<b>102</b>	<b>Grundbuchbereinigungsamt</b>	<b>380'030</b>	<b>244'800</b>	<b>319'430</b>	<b>208'400</b>	<b>307'730.80</b>	<b>170'815.90</b>
301	Löhne Personal	216'100		182'600		183'250.50	
303	Sozialversicherungsbeitrag	16'900		14'600		10'677.80	
304	Personalversicherungsbeitrag	21'600		18'300		17'907.90	
305	Unfallversicherungsbeitrag	2'400		2'000		1'553.60	
309	Übriger Personalaufwand			500			
310	Büromaterial, Drucksachen	11'000		1'500		398.40	
312	Wasser, Energie, Heizmaterialien	1'400		1'400		1'188.80	
315	Übriger Unterhalt durch Dritte	4'500		3'000		1'311.70	
316	Mieten, Pachten, Benützungsgb.	19'000		19'000		14'538.00	
317	Spesenentschädigung	2'000		2'000		39.00	
318	Dienstleistungen, Honorare	32'800		14'700		15'685.50	
391	Anteil Sachaufwand	52'330		59'830		61'179.60	
436	Rückerstattungen		4'800		2'400		2'400.00
451	Kanton		120'000		103'000		84'208.05
452	Gemeinden, Bezirke, Zweckverb.		120'000		103'000		84'207.85
<b>105</b>	<b>Schlichtungsbeh. i. Mietwesen</b>	<b>79'200</b>		<b>68'000</b>		<b>83'209.80</b>	
300	Behörden, Kommissionen	30'000		22'000		29'810.00	
301	Löhne Personal	32'600		32'700		36'499.30	
303	Sozialversicherungsbeitrag	5'600		4'900		5'959.15	
304	Personalversicherungsbeitrag					205.90	
305	Unfallversicherungsbeitrag	400		400		790.45	
309	Übriger Personalaufwand	300				300.00	
310	Büromaterial, Drucksachen	1'200		1'000		1'187.50	
317	Spesenentschädigung	8'500		6'000		8'397.60	
318	Dienstleistungen, Honorare	600		1'000		59.90	
<b>121</b>	<b>Staatsanwaltsch. Innerschwyz</b>	<b>4'421'730</b>	<b>3'352'500</b>	<b>4'375'030</b>	<b>2'973'500</b>	<b>4'112'882.50</b>	<b>3'062'861.90</b>
300	Behörden, Kommissionen	3'000		3'000		1'800.00	
301	Löhne Personal	1'633'700		1'722'100		1'736'621.05	
303	Sozialversicherungsbeitrag	126'400		135'900		135'886.50	
304	Personalversicherungsbeitrag	154'800		163'700		159'623.40	

## Details der Laufenden Rechnung

Laufende Rechnung - Funktional	Voranschlag 2014		Voranschlag 2013		Rechnung 2012	
	Aufwand	Ertrag	Aufwand	Ertrag	Aufwand	Ertrag
305 Unfallversicherungsbeitrag	17'700		18'500		18'620.10	
309 Übriger Personalaufwand	41'000		39'800		14'456.20	
310 Büromaterial, Drucksachen	50'000		49'800		45'702.20	
311 Mobilien, Maschinen, Fahrzeuge	20'500		47'500		16'439.65	
312 Gebäude Nebenkosten	19'000		19'000		11'579.55	
314 Unterhalt Gebäude	12'200		13'100		228'278.87	
315 Übriger Unterhalt durch Dritte	94'400		91'100		60'595.88	
316 Mieten	160'700		158'700		157'310.20	
317 Spesenentschädigung	24'000		24'000		15'173.55	
318 Dienstleistungen, Honorare	1'609'000		1'423'000		1'087'907.15	
319 Übriger Sachaufwand	3'000		6'000			
330 Finanzvermögen	400'000		400'000		361'708.60	
391 Anteil Sachaufwand	52'330		59'830		61'179.60	
431 Gebühren Amtshandlungen		1'320'000		1'170'000		1'311'543.40
436 Rückerstattungen		532'500		403'500		254'124.93
437 Bussen		1'500'000		1'400'000		1'497'193.57

## Details der Laufenden Rechnung

Laufende Rechnung - Funktional		Voranschlag 2014		Voranschlag 2013		Rechnung 2012	
		Aufwand	Ertrag	Aufwand	Ertrag	Aufwand	Ertrag
<b>122</b>	<b>Bezirksgericht</b>	<b>2'084'830</b>	<b>1'030'000</b>	<b>2'301'930</b>	<b>1'047'700</b>	<b>1'807'851.76</b>	<b>801'263.36</b>
300	Behörden, Kommissionen	50'000		50'000		34'400.00	
301	Löhne Personal	1'164'500		1'243'300		1'064'457.95	
303	Sozialversicherungsbeitrag	94'500		103'100		86'176.25	
304	Personalversicherungsbeitrag	113'900		121'000		100'385.00	
305	Unfallversicherungsbeitrag	12'500		13'400		11'107.90	
309	Übriger Personalaufwand	10'500		12'800		12'463.45	
310	Büromaterial, Drucksachen	56'400		53'800		49'030.61	
311	Mobilien, Maschinen, Fahrzeuge	4'000		26'000		3'739.20	
315	Übriger Unterhalt durch Dritte	74'200		62'200		53'575.54	
317	Spesenentschädigung	9'500		9'500		5'882.10	
318	Dienstleistungen, Honorare	329'000		360'500		216'191.65	
319	Übriger Sachaufwand	1'500		11'500		8'186.45	
330	Finanzvermögen	112'000		175'000		101'076.06	
391	Anteil Sachaufwand	52'330		59'830		61'179.60	
431	Gebühren Amtshandlungen		1'000'000		1'000'000		738'436.26
436	Rückerstattungen		20'000		12'700		52'677.10
437	Bussen		10'000		35'000		10'150.00
<b>2</b>	<b>Bildung</b>	<b>36'621'930</b>	<b>5'759'100</b>	<b>36'406'230</b>	<b>6'073'600</b>	<b>35'262'270.63</b>	<b>5'985'071.91</b>
<b>211</b>	<b>Oberstufenschule</b>	<b>27'192'900</b>	<b>5'411'100</b>	<b>26'966'300</b>	<b>5'584'600</b>	<b>27'032'971.35</b>	<b>5'402'026.80</b>
302	Löhne der Lehrkräfte	20'163'400		19'944'900		20'236'002.95	
303	Sozialversicherungsbeitrag	1'568'000		1'590'400		1'570'315.00	
304	Personalversicherungsbeitrag	1'984'200		1'962'400		1'906'915.50	
305	Unfallversicherungsbeitrag	217'800		215'000		220'871.00	
309	Übriger Personalaufwand	70'000		55'000		55'018.70	
310	Büro-, Schul- und Druckmaterial	810'000		760'000		786'484.96	
311	Mobilien, Maschinen, Fahrzeuge	175'000		166'000		89'310.45	
313	Verbrauchsmaterial	225'000		230'000		218'815.39	
315	Übriger Unterhalt durch Dritte	1'132'500		1'098'600		1'049'996.95	
317	Spesenentschädigung	115'000		112'000		83'318.55	
318	Dienstleistungen, Honorare	58'000		158'000		168'331.21	
319	Übriger Sachaufwand	16'000		16'000		15'429.39	
330	Finanzvermögen	1'000		1'000		528.00	
352	Gemeinden, Bezirke, Zweckverb.	657'000		657'000		631'633.30	
435	Verkäufe		12'000		15'000		11'444.35
436	Rückerstattungen		530'000		575'000		525'445.25
439	Übrige Beiträge		170'000		240'000		169'012.35
452	Gemeinden, Bezirke, Zweckverb.		550'000		578'000		544'324.85
461	Kanton		4'149'100		4'176'600		4'151'800.00
<b>218</b>	<b>Allgemeine Schuldienste</b>	<b>1'131'800</b>	<b>66'000</b>	<b>1'146'800</b>	<b>145'500</b>	<b>913'657.38</b>	<b>65'827.96</b>
301	Löhne Personal	206'600		210'000		76'241.25	
303	Sozialversicherungsbeitrag	15'800		23'100		6'472.15	
304	Personalversicherungsbeitrag	20'200		23'100		6'247.00	
305	Unfallversicherungsbeitrag	2'200		2'100		779.30	
309	Übriger Personalaufwand	23'000		23'000		10'082.85	
310	Büro-, Schul- und Druckmaterial	63'000		63'000		47'682.93	
311	Mobilien, Maschinen, Fahrzeuge	5'500		7'000		10'176.55	
315	Übriger Unterhalt durch Dritte	4'000		4'000		3'975.10	
316	Mieten	8'000		8'000			
317	Spesenentschädigung	180'000		180'000		167'355.70	
318	Dienstleistungen, Honorare	603'500		603'500		584'644.55	
436	Rückerstattungen		66'000		145'500		65'827.96
<b>219</b>	<b>Rektorat</b>	<b>574'330</b>	<b>9'000</b>	<b>563'130</b>	<b>13'500</b>	<b>543'062.85</b>	<b>8'840.00</b>
300	Behörden, Kommissionen	37'000		41'000		36'765.00	
301	Löhne Personal	370'200		350'700		332'137.20	

## Details der Laufenden Rechnung

Laufende Rechnung - Funktional		Voranschlag 2014		Voranschlag 2013		Rechnung 2012	
		Aufwand	Ertrag	Aufwand	Ertrag	Aufwand	Ertrag
303	Sozialversicherungsbeitrag	32'600		32'200		28'028.05	
304	Personalversicherungsbeitrag	35'400		33'400		29'917.15	
305	Unfallversicherungsbeitrag	4'000		3'800		3'230.40	
309	Übriger Personalaufwand	8'000		8'000		8'484.10	
310	Büro-, Schul- und Druckmaterial	7'000		7'000		7'007.45	
311	Möbilien, Maschinen, Fahrzeuge	4'000		4'000		14'874.80	
315	Übriger Unterhalt durch Dritte	1'000		1'000		816.60	
317	Spesenentschädigung	10'000		10'000		11'388.00	
318	Dienstleistungen, Honorare	12'800		12'200		9'234.50	
391	Anteil Sachaufwand	52'330		59'830		61'179.60	
436	Rückerstattungen		8'500		12'000		8'500.00
439	Übrige Beiträge		500		1'500		340.00
<b>220</b>	<b>Sonderschulen</b>	<b>1'366'000</b>		<b>1'364'800</b>			
351	Beiträge an Kanton	1'366'000		1'364'800			

## Details der Laufenden Rechnung

Laufende Rechnung - Funktional	Voranschlag 2014		Voranschlag 2013		Rechnung 2012	
	Aufwand	Ertrag	Aufwand	Ertrag	Aufwand	Ertrag
<b>240 Schulliegenschaften und Anla</b>	<b>6'340'900</b>	<b>273'000</b>	<b>6'349'200</b>	<b>330'000</b>	<b>6'756'579.05</b>	<b>508'377.15</b>
301 Löhne Personal	1'030'600		979'800		988'250.15	
303 Sozialversicherungsbeitrag	76'400		74'300		74'640.45	
304 Personalversicherungsbeitrag	95'800		90'700		89'670.35	
305 Unfallversicherungsbeitrag	10'700		10'100		10'971.90	
309 Übriger Personalaufwand	7'500		6'000		7'721.05	
311 Mobilien, Maschinen, Fahrzeuge	11'000		22'000			
312 Wasser, Energie, Heizmaterialien	647'500		642'500		548'221.20	
313 Verbrauchsmaterial	77'000		77'000		63'938.35	
314 Baulicher Unterhalt Dritter	1'210'000		1'300'000		1'084'082.80	
315 Übriger Unterhalt durch Dritte	30'000		30'000		30'240.90	
316 Miete, Pachten, Benützungsggeb.	77'500		74'500		73'473.85	
317 Spesenentschädigung	3'000		3'000		2'905.00	
318 Dienstleistungen, Honorare	139'200		128'200		151'342.00	
319 Übriger Sachaufwand	2'000		2'000		704.90	
331 Ordentliche Abschreibungen	1'930'200		1'915'300		2'388'885.55	
362 Gemeinde, Bezirk, Zweckverb.	510'000		515'000		486'249.60	
393 Anteil Kapitalzinsen	482'500		478'800		755'281.00	
427 Liegenschaftserträge		78'000		140'000		241'381.40
434 Gebühren		105'000		100'000		92'382.85
436 Rückerstattungen		90'000		90'000		174'612.90
<b>290 Übriges Bildungswesen</b>	<b>16'000</b>		<b>16'000</b>		<b>16'000.00</b>	
365 Private Institutionen	16'000		16'000		16'000.00	
<b>3 Kultur und Freizeit</b>	<b>401'800</b>	<b>19'400</b>	<b>293'700</b>	<b>22'400</b>	<b>283'220.35</b>	<b>17'952.90</b>
<b>300 Kulturförderung</b>	<b>164'800</b>	<b>14'100</b>	<b>70'600</b>	<b>16'400</b>	<b>62'460.20</b>	<b>12'701.70</b>
300 Behörden, Kommissionen	5'000		9'000		4'900.00	
301 Löhne Personal	1'500		1'500		1'476.80	
303 Sozialversicherungsbeitrag	600		1'000		398.25	
305 Unfallversicherungsbeitrag	100		100		29.90	
314 Baulicher Unterhalt Dritter	31'000		1'200		1'282.50	
317 Spesenentschädigung	1'000		1'300		884.85	
365 Private Institutionen	125'600		56'500		53'487.90	
439 Übrige Beiträge		500		500		413.75
452 Gemeindebeitrag Sattel an Schlachtfeier		2'200		2'200		2'048.00
461 Kanton		11'400		13'700		10'239.95
<b>330 Parkanlagen und Wanderwege</b>			<b>100</b>		<b>90.00</b>	
365 Private Institutionen			100		90.00	
<b>340 Sport und Freizeitanlagen</b>	<b>213'200</b>	<b>1'800</b>	<b>196'800</b>	<b>3'000</b>	<b>198'627.15</b>	<b>1'750.00</b>
300 Behörden, Kommissionen	800		600		2'450.00	
301 Löhne Personal	121'000		110'600		108'288.00	
303 Sozialversicherungsbeitrag	8'800		8'200		8'497.10	
304 Personalversicherungsbeitrag	10'200		10'100		8'083.80	
305 Unfallversicherungsbeitrag	1'200		1'100		1'195.50	
309 Übriger Personalaufwand	500		500			
317 Spesenentschädigung	200		200		1'638.75	
331 Ordentliche Abschreibungen	16'900		16'900		30'000.00	
364 Gemischtwirtschaftliche Untern.	34'000		20'000		20'000.00	
365 Private Institutionen	15'200		15'200		13'400.00	
366 Private Haushalte					2'144.00	
391 Anteil Sachaufwand	3'000		12'000			
393 Anteil Kapitalzinsen	1'400		1'400		2'930.00	
436 Rückerstattungen		1'800		3'000		1'750.00
<b>390 Kirchenwesen</b>	<b>23'800</b>	<b>3'500</b>	<b>26'200</b>	<b>3'000</b>	<b>22'043.00</b>	<b>3'501.20</b>
300 Behörden, Kommissionen	200		2'500			

## Details der Laufenden Rechnung

Laufende Rechnung - Funktional		Voranschlag 2014		Voranschlag 2013		Rechnung 2012	
		Aufwand	Ertrag	Aufwand	Ertrag	Aufwand	Ertrag
303	Sozialversicherungsbeitrag			300			
310	Büro- & Schulmat., Druckmat.	3'500		4'000		3'372.30	
314	Baulicher Unterhalt Dritter	1'800		1'800		562.00	
317	Spesenentschädigung	100		100			
318	Dienstleistungen, Honorare	9'000		9'000		8'971.50	
319	Übriger Sachaufwand	9'200		8'500		9'137.20	
436	Rückerstattungen		3'500		3'000		3'501.20
<b>4</b>	<b>Gesundheit</b>	<b>1'083'200</b>	<b>38'500</b>	<b>1'143'700</b>	<b>65'000</b>	<b>1'087'373.75</b>	<b>67'962.29</b>
<b>460</b>	<b>Schulgesundheitsdienst</b>	<b>52'200</b>		<b>54'700</b>		<b>53'077.90</b>	
301	Löhne Personal	15'100		13'100		15'480.00	
303	Sozialversicherungsbeitrag	100		100		90.10	
305	Unfallversicherungsbeitrag					13.10	
313	Verbrauchsmaterial	2'000		1'500		2'719.90	
318	Dienstleistungen, Honorare	35'000		40'000		34'774.80	
<b>470</b>	<b>Lebensmittelkontrolle</b>			<b>58'000</b>		<b>-3'676.80</b>	
361	Kanton			58'000		-3'676.80	
<b>490</b>	<b>Übriges Gesundheitswesen</b>	<b>14'000</b>		<b>13'000</b>		<b>20'972.65</b>	
301	Löhne Personal					6'820.00	
317	Spesenentschädigung	4'000		3'000		4'152.65	
318	Dienstleistungen, Honorare	10'000		10'000		10'000.00	
<b>492</b>	<b>Regionales Ambulanzwesen</b>	<b>1'017'000</b>	<b>38'500</b>	<b>1'018'000</b>	<b>65'000</b>	<b>1'017'000.00</b>	<b>67'962.29</b>
300	Behörden, Kommissionen			800			
303	Sozialversicherungsbeitrag			100			
317	Spesenentschädigung			100			
318	Dienstleistungen, Honorare	1'017'000		1'017'000		1'017'000.00	
436	Rückerstattungen				25'000		29'404.19
452	Gemeinde, Bezirk, Zweckverb.		38'500		40'000		38'558.10
<b>5</b>	<b>Soziale Wohlfahrt</b>	<b>200'000</b>	<b>127'000</b>	<b>250'000</b>	<b>100'000</b>	<b>200'179.25</b>	<b>127'028.15</b>
<b>560</b>	<b>Sozialer Wohnungsbau</b>					<b>13'070.00</b>	
331	Ordentliche Abschreibungen					3'268.00	
332	Zusätzliche Abschreibungen					9'802.00	
<b>589</b>	<b>Übrige Sozialhilfe</b>	<b>200'000</b>	<b>127'000</b>	<b>250'000</b>	<b>100'000</b>	<b>187'109.25</b>	<b>127'028.15</b>
318	Unentgeltliche Rechtspflege	200'000		250'000		187'109.25	
436	Rückerstattungen		127'000		100'000		127'028.15



## Details der Laufenden Rechnung

Laufende Rechnung - Funktional		Voranschlag 2014		Voranschlag 2013		Rechnung 2012	
		Aufwand	Ertrag	Aufwand	Ertrag	Aufwand	Ertrag
<b>6</b>	<b>Verkehr</b>	<b>9'597'030</b>	<b>458'200</b>	<b>7'676'460</b>	<b>500'000</b>	<b>5'046'705.11</b>	<b>648'440.80</b>
<b>620</b>	<b>Bezirksstrassen</b>	<b>2'987'030</b>	<b>458'200</b>	<b>2'636'960</b>	<b>500'000</b>	<b>1'242'488.56</b>	<b>648'440.80</b>
300	Behörden, Kommissionen	12'000		9'600		12'380.00	
301	Löhne Personal	242'500		242'200		209'713.60	
303	Sozialversicherungsbeitrag	19'800		20'000		16'720.60	
304	Personalversicherungsbeitrag	18'800		18'800		18'698.30	
305	Unfallversicherungsbeitrag	2'600		2'600		2'445.05	
306	Kleiderentschädigungen	1'600		1'600		1'560.00	
309	Übriger Personalaufwand	1'000		1'000		2'214.60	
310	Büromaterial, Drucksachen	2'000		2'000		851.25	
311	Mobilien, Maschinen, Fahrzeuge	3'000		3'000		299.00	
312	Wasser, Energie, Heizmaterialien	2'100		2'100		1'933.75	
313	Verbrauchsmaterial	49'500		49'500		31'376.95	
314	Baulicher Unterhalt Dritter	2'317'000		1'864'000		578'690.35	
315	Übriger Unterhalt durch Dritte	10'000		94'500		13'588.75	
317	Spesenentschädigung	7'600		7'500		5'245.25	
318	Dienstleistungen, Honorare	57'000		77'000		54'903.51	
331	Ordentliche Abschreibungen	149'100		143'900		172'000.00	
352	Gemeinde, Bezirk, Zweckverb.	1'800		1'800		1'800.00	
391	Anteil Sachaufwand	52'330		59'860		61'179.60	
393	Anteil Kapitalzinsen	37'300		36'000		56'888.00	
434	Gebühren		51'000		53'000		51'020.00
436	Rückerstattungen		2'300		6'000		2'281.30
439	Übrige Beiträge		4'900		5'000		4'900.00
449	Übrige Beiträge						30'530.70
452	Gemeinde, Bezirk, Zweckverb.		100'000		100'000		136'218.50
461	Kanton		300'000		336'000		423'490.30
<b>650</b>	<b>Regionalverkehr</b>	<b>6'610'000</b>		<b>5'039'500</b>		<b>3'804'216.55</b>	
331	Ordentliche Abschreibungen	925'700		781'300		562'999.00	
361	Kanton	5'625'200		4'215'700		3'215'075.55	
393	Interne Zinsverrechnung	59'100		42'500		26'142.00	

## Details der Laufenden Rechnung

Laufende Rechnung - Funktional	Voranschlag 2014		Voranschlag 2013		Rechnung 2012	
	Aufwand	Ertrag	Aufwand	Ertrag	Aufwand	Ertrag
<b>7 Umwelt und Raumordnung</b>	<b>2'709'830</b>	<b>939'900</b>	<b>2'517'530</b>	<b>933'700</b>	<b>1'921'811.61</b>	<b>821'759.81</b>
<b>740 Krematorium (Spezialfinanz.)</b>	<b>685'200</b>	<b>685'200</b>	<b>672'200</b>	<b>672'200</b>	<b>682'843.56</b>	<b>682'843.56</b>
300 Behörden, Kommissionen	2'300		3'600		2'250.00	
301 Löhne Personal	93'400		93'700		92'018.15	
303 Sozialversicherungsbeitrag	6'800		7'100		6'806.65	
304 Personalversicherungsbeitrag	8'400		8'400		8'362.80	
305 Unfallversicherungsbeitrag	900		900		975.65	
309 Übriger Personalaufwand	500		500			
310 Büromaterial, Drucksachen	100		400		80.35	
311 Mobilien, Maschinen, Fahrzeuge			2'000		1'939.85	
312 Wasser, Energie, Heizmaterialien	400		400		328.50	
313 Verbrauchsmaterial	37'000		43'000		32'214.75	
314 Baulicher Unterhalt Ditter	258'900		75'800		61'196.95	
317 Spesenentschädigung	700		800		650.75	
318 Dienstleistungen, Honorare	45'700		49'300		44'886.20	
330 Finanzvermögen	2'000		2'000		18.52	
331 Ordentliche Abschreibungen	126'000		126'000		149'000.00	
380 Einlage Spezialfinanzierung	3'270		152'000		171'119.84	
391 Anteil Sachaufwand	67'330		74'800		61'179.60	
393 Anteil Kapitalzinsen	31'500		31'500		49'815.00	
429 Verzinsung Spezialfinanzierung		15'000		10'000		12'251.28
434 Gebühren		595'000		585'000		595'190.00
435 Verkäufe		47'000		50'000		46'859.95
436 Rückerstattungen		28'200		27'200		28'542.33
<b>750 Gewässerverbauungen</b>	<b>2'024'630</b>	<b>241'200</b>	<b>1'845'330</b>	<b>244'500</b>	<b>1'238'968.05</b>	<b>125'545.65</b>
300 Behörden, Kommissionen	19'000		11'000		19'458.00	
301 Löhne Personal	208'300		207'700		203'626.15	
303 Sozialversicherungsbeitrag	18'200		17'700		16'568.80	
304 Personalversicherungsbeitrag	20'800		20'800		20'677.90	
305 Unfallversicherungsbeitrag	2'300		2'300		2'398.75	
309 Übriger Personalaufwand	1'000		1'000		1'602.50	
310 Büromaterial, Drucksachen	3'000		6'000		2'477.31	
311 Mobilien, Maschinen, Fahrzeuge	4'600		11'000		18'168.35	
314 Baulicher Unterhalt Dritter	40'000		50'000		14'156.70	
315 Übriger Unterhalt durch Dritte	1'000		1'600		738.85	
317 Spesenentschädigung	8'000		8'000		7'861.15	
318 Dienstleistungen, Honorare	32'400		61'000		7'408.65	
319 Übriger Sachaufwand	6'000		6'000		1'500.00	
331 Ordentliche Abschreibungen	1'510'800		1'299'200		812'041.34	
391 Anteil Sachaufwand	52'330		59'830		61'179.60	
393 Anteil Kapitalzinsen	96'900		82'200		49'104.00	
410 Konzessionen		240'000		240'000		122'997.30
431 Gebühren Amtshandlungen		1'200		2'000		1'224.00
436 Rückerstattungen				2'500		
449 Übrige Beiträge						1'324.35
<b>780 Übriger Umweltschutz</b>		<b>13'500</b>		<b>17'000</b>		<b>13'370.60</b>
436 Rückerstattungen		13'500		17'000		13'370.60

## Zusammenzug der Investitionsrechnung

Laufende Rechnung - Funktional		Voranschlag 2014		Voranschlag 2013		Rechnung 2012	
		Aufwand	Ertrag	Aufwand	Ertrag	Aufwand	Ertrag
<b>8</b>	<b>Volkswirtschaft</b>	<b>1'358'400</b>	<b>353'400</b>	<b>1'483'200</b>	<b>354'800</b>	<b>1'277'305.45</b>	<b>358'204.30</b>
<b>801</b>	<b>Meliorationen</b>	<b>661'400</b>	<b>1'600</b>	<b>614'000</b>	<b>2'500</b>	<b>629'015.95</b>	<b>1'605.60</b>
300	Behörden, Kommissionen	400		1'000			
303	Sozialversicherungsbeitrag	100		100			
317	Spesenentschädigung	100		100			
331	Ordentliche Abschreibungen	621'800		573'800		578'614.95	
393	Anteil Kapitalzinsen	39'000		39'000		50'401.00	
431	Gebühren Amtshandlungen		1'600		2'500		1'605.60
<b>802</b>	<b>Viehausstellungen</b>	<b>72'000</b>	<b>3'200</b>	<b>87'000</b>	<b>3'600</b>	<b>66'190.50</b>	<b>3'098.70</b>
300	Behörden, Kommissionen	7'500		6'000		7'450.00	
301	Löhne Personal	15'500		15'000		15'499.90	
303	Sozialversicherungsbeitrag	800		800		716.75	
305	Unfallversicherungsbeitrag	200		200		132.95	
310	Büromaterial, Drucksachen	6'000		6'000		5'078.45	
313	Verbrauchsmaterial	10'000		10'000		7'629.25	
316	Miete, Pacht, Benützungsgb.	15'000		15'000		13'970.50	
317	Spesenentschädigung	14'000		13'000		12'885.00	
318	Dienstleistungen, Honorare	3'000		3'000		2'827.70	
362	Gemeinde, Bezirk, Zweckverb.			18'000			
436	Rückerstattungen		3'000		3'400		2'958.70
439	Übrige Beiträge		200		200		140.00
<b>830</b>	<b>Tourismus</b>	<b>335'900</b>		<b>371'300</b>		<b>138'723.00</b>	
331	Ordentliche Abschreibungen	320'300		343'800		125'000.00	
365	Private Institutionen			10'000		3'260.00	
393	Interne Zinsverrechnung	15'600		17'500		10'463.00	
<b>840</b>	<b>Industrie/Gewerbe/Handel</b>	<b>4'000</b>		<b>4'000</b>		<b>4'000.00</b>	
365	Private Institutionen	4'000		4'000		4'000.00	
<b>863</b>	<b>Energieversorgung</b>		<b>306'000</b>		<b>306'000</b>		<b>302'500.00</b>
463	Eigene Anstalten		306'000		306'000		302'500.00
<b>869</b>	<b>Übrige Energie</b>	<b>285'100</b>	<b>42'600</b>	<b>406'900</b>	<b>42'700</b>	<b>439'376.00</b>	<b>51'000.00</b>
318	Dienstleistungen	55'000					
331	Ordentliche Abschreibungen	86'400		130'200		138'500.00	
332	Zusätzliche Abschreibungen	131'300		262'500		284'010.00	
393	Interne Zinsverrechnung	12'400		14'200		16'866.00	
439	Übrige Erträge		38'000		37'000		38'413.05
480	Entnahmen Spezialfinanzierung		4'600		5'700		12'586.95

## Details der Investitionsrechnung

Laufende Rechnung - Funktional	Voranschlag 2014		Voranschlag 2013		Rechnung 2012	
	Aufwand	Ertrag	Aufwand	Ertrag	Aufwand	Ertrag
<b>9 Finanzen und Steuern</b>	<b>3'151'700</b>	<b>48'363'400</b>	<b>3'516'400</b>	<b>45'615'200</b>	<b>3'395'698.17</b>	<b>40'446'314.59</b>
<b>900 Bezirkssteuern</b>	<b>900'000</b>	<b>31'712'000</b>	<b>947'000</b>	<b>31'145'400</b>	<b>893'919.45</b>	<b>25'808'359.70</b>
329 Übrige Zinsen	270'000		250'000		271'033.05	
330 Finanzvermögen	230'000		300'000		227'566.20	
352 Gemeinde, Bezirk, Zweckverb.	320'000		320'000		316'376.00	
361 Kanton	80'000		77'000		78'944.20	
400 Einkommens- & Vermögensst.		28'127'000		27'703'400		22'957'879.95
401 Ertrags- & Kapitalsteuern		3'585'000		3'442'000		2'850'479.75
<b>920 Finanzausgleich</b>		<b>3'509'000</b>		<b>3'761'300</b>		<b>3'693'500.00</b>
444 Steuerkraftausgleich		3'509'000		3'761'300		3'693'500.00
<b>931 Anteil an kantonalen Steuern</b>		<b>9'148'400</b>		<b>6'697'400</b>		<b>6'625'800.00</b>
441 Grundstückgewinnsteuern		9'148'400		6'697'400		6'625'800.00
<b>932 Anteil an Wasserzinsen</b>	<b>1'263'000</b>	<b>2'255'000</b>	<b>1'263'000</b>	<b>2'255'000</b>	<b>1'308'098.65</b>	<b>2'339'800.00</b>
352 Gemeinde, Bezirk, Zweckverb.	499'000		499'000		515'850.65	
361 Kanton	764'000		764'000		792'248.00	
434 Gebühren		2'255'000		2'255'000		2'339'800.00
<b>940 Kapitaldienst</b>	<b>961'000</b>	<b>1'679'000</b>	<b>1'285'000</b>	<b>1'671'100</b>	<b>1'166'241.47</b>	<b>1'921'271.94</b>
321 Kurzfristige Schulden	71'000		90'000		70'793.24	
322 Mittel- / langfristige Schulden	875'000		1'100'000		1'083'196.95	
323 Verzinsung Spezialfinanzierung	15'000		95'000		12'251.28	
420 Banken		6'000		8'000		5'822.79
421 Guthaben		61'000		84'000		60'433.00
422 Anlagen Finanzvermögen		833'400		833'400		833'387.15
493 Aufteilung Kapitalzinsen		778'600		745'700		1'021'629.00
<b>942 Liegenschaften (Finanzverm.)</b>	<b>27'700</b>	<b>60'000</b>	<b>21'400</b>	<b>85'000</b>	<b>27'438.60</b>	<b>57'582.95</b>
314 Baulicher Unterhalt Dritter	13'000		8'000		11'327.10	
318 Dienstleistungen, Honorare	400		500		372.50	
331 Ordentliche Abschreibungen	11'400		10'300		12'000.00	
393 Anteil Kapitalzinsen	2'900		2'600		3'739.00	
423 Liegenschaftserträge		60'000		85'000		57'262.95
439 Übrige Beiträge						320.00
	67'731'770	64'849'900	66'045'400	62'755'100	60'327'692.40	56'537'591.21
Aufwandüberschuss		2'881'870		3'290'300		3'790'101.19
	67'731'770	67'731'770	66'045'400	66'045'400	60'327'692.40	60'327'692.40

## Zusammenzug der Investitionsrechnung

Investitionsrechnung - Übersicht	Voranschlag 2014		Voranschlag 2013		Rechnung 2012	
	Ausgaben	Einnahmen	Ausgaben	Einnahmen	Ausgaben	Einnahmen
<b>5 Soziale Wohlfahrt</b> Nettoausgaben					<b>13'070.00</b>	13'070.00
<b>6 Verkehr</b> Nettoausgaben	<b>1'500'000</b>	1'500'000	<b>2'000'000</b>	2'000'000	<b>1'500'000.00</b>	1'500'000.00
<b>7 Umwelt und Raumordnung</b> Nettoausgaben	<b>2'400'000</b>	2'400'000	<b>2'674'000</b>	<b>500'000</b> 2'174'000	<b>4'392'452.95</b>	<b>2'604'756.05</b> 1'787'696.90
<b>8 Volkswirtschaft</b> Nettoausgaben	<b>1'855'000</b>	<b>10'000</b> 1'845'000	<b>2'050'000</b>	<b>10'000</b> 2'040'000	<b>1'326'727.65</b>	<b>23'602.70</b> 1'303'124.95
	5'755'000	10'000	6'724'000	510'000	7'232'250.60	2'628'358.75
Ausgabenüberschuss		5'745'000		6'214'000		4'603'891.85
	5'755'000	5'755'000	6'724'000	6'724'000	7'232'250.60	7'232'250.60

## Artengliederung der Investitionsrechnung

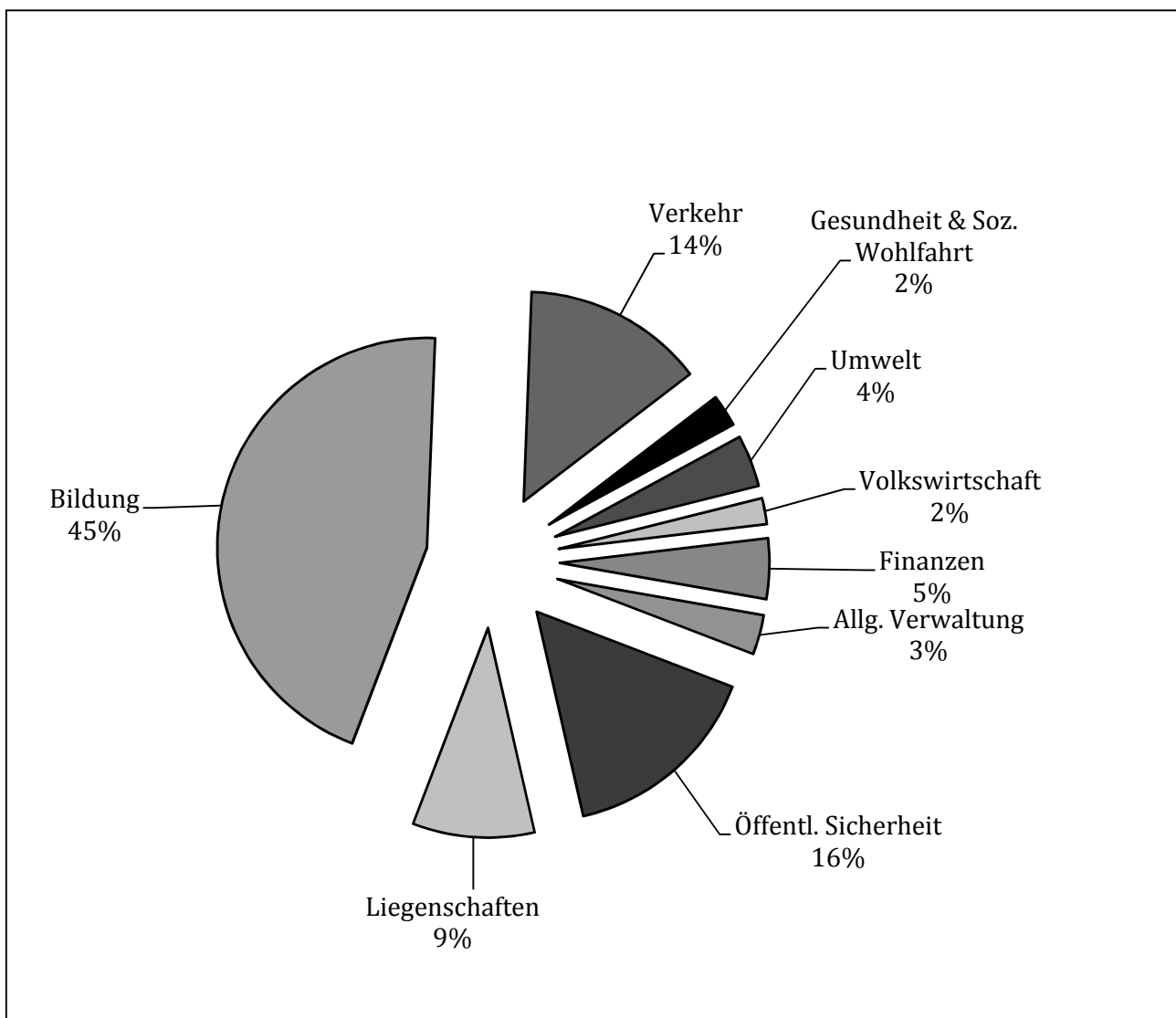
Investitionsrechnung - Artengliederung	Voranschlag 2014		Voranschlag 2013		Rechnung 2012	
	Ausgaben	Einnahmen	Ausgaben	Einnahmen	Ausgaben	Einnahmen
<b>5 A U S G A B E N</b>	<b>5'755'000</b>		<b>6'724'000</b>		<b>7'232'250.60</b>	
50 Sachgüter	400'000		100'000		222'788.00	
56 Eigene Beiträge	5'355'000		6'624'000		7'009'462.60	
<b>6 E I N N A H M E N</b>		<b>10'000</b>		<b>510'000</b>		<b>2'628'358.75</b>
62 Rückzahlung von Darlehen und Beteiligungen		10'000		510'000		2'628'358.75
	5'755'000	10'000	6'724'000	510'000	7'232'250.60	2'628'358.75
Ausgabenüberschuss		5'745'000		6'214'000		4'603'891.85
	5'755'000	5'755'000	6'724'000	6'724'000	7'232'250.60	7'232'250.60

## Details der Investitionsrechnung

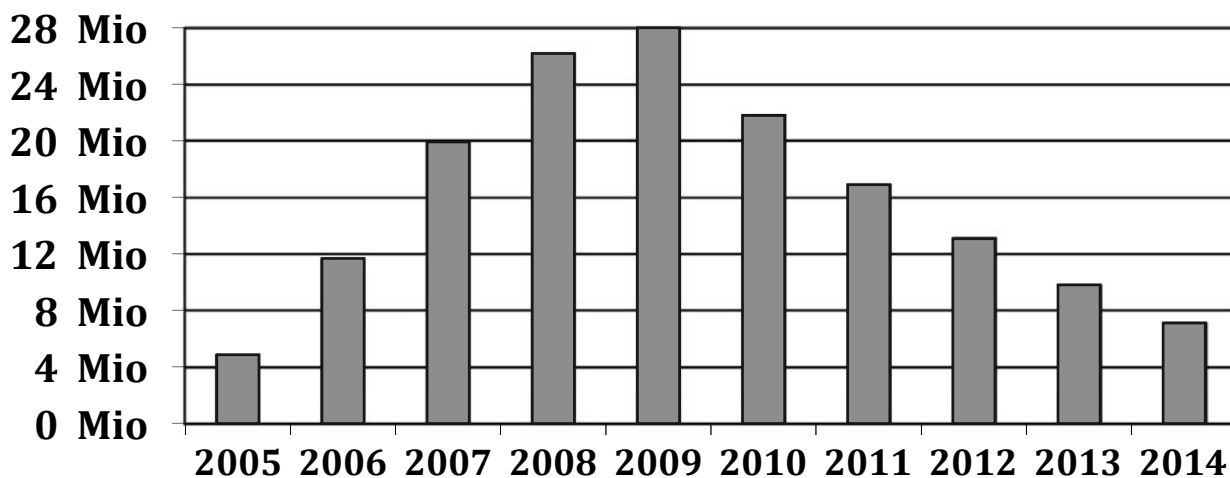
Investitionsrechnung - Detail	Voranschlag 2014		Voranschlag 2013		Rechnung 2012	
	Ausgaben	Einnahmen	Ausgaben	Einnahmen	Ausgaben	Einnahmen
<b>5 Soziale Wohlfahrt</b>					<b>13'070.00</b>	
<b>560 Sozialer Wohnungsbau</b>					<b>13'070.00</b>	
565.10 Beitrag an Wohnbausanierungen					13'070.00	
<b>6 Verkehr</b>	<b>1'500'000</b>		<b>2'000'000</b>		<b>1'500'000.00</b>	
<b>650 Regionalverkehr</b>	<b>1'500'000</b>		<b>2'000'000</b>		<b>1'500'000.00</b>	
565.10 Erschliessungsbeitrag Stoosbahn	1'500'000		2'000'000		1'500'000.00	
<b>7 Umwelt und Raumordnung</b>	<b>2'400'000</b>		<b>2'674'000</b>	<b>500'000</b>	<b>4'392'452.95</b>	<b>2'604'756.05</b>
<b>750 Gewässerverbauungen</b>	<b>2'400'000</b>		<b>2'674'000</b>	<b>500'000</b>	<b>4'392'452.95</b>	<b>2'604'756.05</b>
501.05 Landankäufe	400'000		100'000		222'788.00	
564.10 Subvent. an Wuhrkorporationen	2'000'000		2'574'000		312'674.30	
564.15 Vorleistungen Minster					3'856'990.65	
624.10 Subventionsrückzahlungen				500'000		2'604'756.05
<b>8 Volkswirtschaft</b>	<b>1'855'000</b>	<b>10'000</b>	<b>2'050'000</b>	<b>10'000</b>	<b>1'326'727.65</b>	<b>23'602.70</b>
<b>801 Meliorationen</b>	<b>680'000</b>	<b>10'000</b>	<b>700'000</b>	<b>10'000</b>	<b>455'217.65</b>	<b>23'602.70</b>
564.10 Subventionen landwirtschaftliche Meliorationen	680'000		700'000		455'217.65	
624.10 Subventionsrückzahlungen		10'000		10'000		23'602.70
<b>830 Tourismus</b>	<b>1'000'000</b>		<b>1'000'000</b>		<b>500'000.00</b>	
565.10 Investitionsbeitrag Rotenfluh AG	1'000'000		1'000'000		500'000.00	
<b>869 Übrige Energie</b>	<b>175'000</b>		<b>350'000</b>		<b>371'510.00</b>	
565.10 Förderprogramm Bezirk Schwyz	175'000		350'000		371'510.00	
	5'755'000	10'000	6'724'000	510'000	7'232'250.60	2'628'358.75
Ausgabenüberschuss		5'745'000		6'214'000		4'603'891.85
	5'755'000	5'755'000	6'724'000	6'724'000	7'232'250.60	7'232'250.60

# Kennzahlen und Grafiken

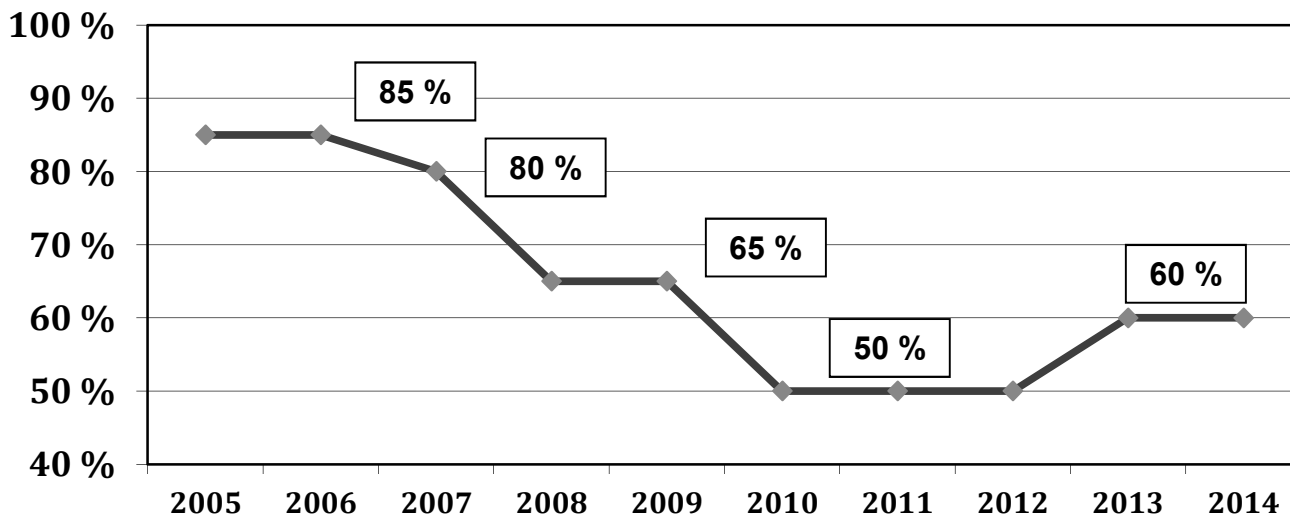
## Ausgaben 2014 der Laufenden Rechnung (Fr. 67.7 Mio.)



## Entwicklung Eigenkapital



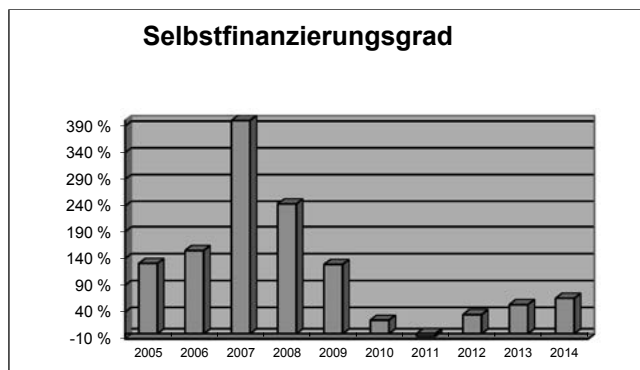
## Entwicklung Steuerfuss





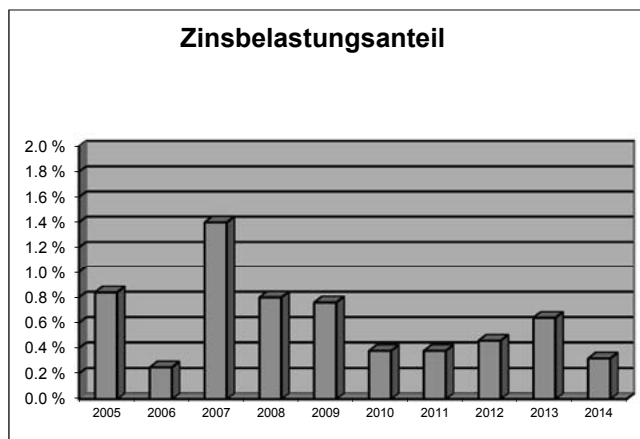
## Selbstfinanzierungsgrad

Definition	Bis zu welchem Grad können die neuen Investitionen durch selbst erarbeitete Mittel finanziert werden.
Ziel	>100%
Beurteilung	Ein Selbstfinanzierungsgrad von unter 100% führt zu einer Neuverschuldung bzw. zur Auflösung vorhandener Reserven, von über 100% zu einer Abnahme der Schulden.



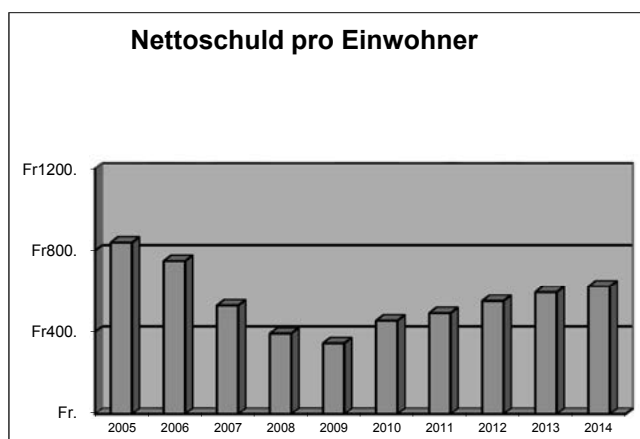
## Zinsbelastungsanteil

Definition	Passivzinsen, abzüglich Nettovermögenserträge, in Prozenten des Finanzertrages.
Ziel	Eine tiefe Verschuldung, damit möglichst wenig erarbeitete Mittel für den Zinsaufwand verwendet werden müssen.
Beurteilung	Der Zinsbelastungsanteil kann weiterhin tief gehalten werden.



## Nettoschuld pro Einwohner

Definition	Fremdkapital, inkl. Saldo der Spezialfinanzierungen, abzüglich Finanzvermögen, auf die Einwohnerzahl umgerechnet.
Ziel	Erreichung einer abnehmenden Nettoschuld pro Einwohner.
Beurteilung	0 – Fr. 1'000.-- = sehr gut



## **Bericht und Antrag der Rechnungsprüfungskommission**

### **Bericht**

Die Rechnungsprüfungskommission hat die Investitionsrechnung sowie den Voranschlag für das Jahr 2014 geprüft. Die Prüfungshandlungen erfolgten auf der Basis von Stichproben. Der Voranschlag sieht einen Aufwandüberschuss von CHF 2'881'870 vor. Dieser Aufwandüberschuss ist mit genügend Eigenkapital gedeckt.

### **Antrag**

1. Die Rechnungsprüfungskommission beantragt der Bezirksversammlung, die Investitionsrechnung 2014 mit Nettoinvestitionen von CHF 5'745'000 zu genehmigen.
2. Die Rechnungsprüfungskommission beantragt der Bezirksversammlung, den Voranschlag 2014 mit einem Aufwandüberschuss von CHF 2'881'870 und einem Steuerfuss von 60 % einer Steuereinheit zu genehmigen.

Schwyz, 3. Oktober 2013

Rechnungsprüfungskommission des Bezirks Schwyz

Schuler Markus, Präsident

Betschart Beat

Landtwing Werner

Lindauer Mario

Schuler Anton

## Finanzplan Bezirksrechnung Übersicht

Laufende Rechnung	Finanzplan 2015		Finanzplan 2016		Finanzplan 2017	
	Aufwand	Ertrag	Aufwand	Ertrag	Aufwand	Ertrag
<b>Laufende Rechnung</b>						
Total Aufwand	67'769'610		68'456'000		67'809'800	
Total Ertrag		63'729'700		64'901'370		65'834'900
Aufwandüberschuss		4'039'910		3'554'630		1'974'900
<b>Investitionsrechnung</b>						
Total Ausgaben	4'806'200		3'280'000		2'780'000	
Total Einnahmen		10'000		10'000		10'000
Nettoinvestitionen		4'796'200		3'270'000		2'770'000
<b>Finanzierung</b>						
Nettoinvestitionen	4'796'200		3'270'000		2'770'000	
Abschreibungen		6'602'600		6'287'600		5'972'700
Saldo Spezialfinanzierung		195'210	117'170			170'000
Aufwandüberschuss Laufende Rechnung	4'039'910		3'554'630		1'974'900	
Finanzierungsfehlbetrag		2'038'300		654'200		
Finanzierungsüberschuss					1'397'800	
<b>Selbstfinanzierungsgrad</b>						
Selbstfinanzierung x 100 Nettoinvestitionen	58 %		80 %		150 %	
<b>Steuerfuss</b>	60 %		60 %		60 %	

## Finanzplan Zusammenzug der Laufenden Rechnung

Laufende Rechnung Aufgabengliederung	Finanzplan 2015		Finanzplan 2016		Finanzplan 2017	
	Aufwand	Ertrag	Aufwand	Ertrag	Aufwand	Ertrag
<b>Total Laufende Rechnung</b>						
<b>Netto Aufwand</b>	67'769'610	63'729'700	68'456'000	64'901'370	67'809'800	65'834'900
<b>Netto Ertrag</b>		4'039'910		3'554'630		1'974'900
0 Allgemeine Verwaltung	2'099'290	692'300	2'150'070	727'100	2'106'000	684'400
Netto Aufwand		1'406'990		1'422'970		1'421'600
1 Öffentliche Sicherheit	10'634'550	8'381'300	11'009'950	8'458'600	11'216'200	8'597'700
Netto Aufwand		2'253'250		2'551'350		2'618'500
2 Bildung	36'996'490	5'759'100	38'098'670	5'759'100	37'711'700	5'759'100
Netto Aufwand		31'237'390		32'339'570		31'952'600
3 Kultur und Freizeit	300'500	19'400	269'600	19'400	285'600	19'400
Netto Aufwand		281'100		250'200		266'200
4 Gesundheit	1'083'200	38'500	1'083'200	38'500	1'083'200	38'500
Netto Aufwand		1'044'700		1'044'700		1'044'700
5 Soziale Wohlfahrt	200'000	127'000	200'000	127'000	200'000	127'000
Netto Aufwand		73'000		73'000		73'000
6 Verkehr	8'960'390	458'200	7'978'970	458'200	7'710'900	458'200
Netto Aufwand		8'502'190		7'520'770		7'252'700
7 Umwelt / Raumordnung	2'877'890	939'900	3'122'240	1'057'070	3'094'500	939'900
Netto Aufwand		1'937'990		2'065'170		2'154'600
8 Volkswirtschaft	1'376'800	350'000	1'236'800	348'800	1'127'600	348'800
Netto Aufwand		1'026'800		888'000		778'800
9 Finanzen und Steuern	3'240'500	46'964'000	3'306'500	47'907'600	3'274'100	48'861'900
Netto Ertrag	43'723'500		44'601'100		45'587'800	

## Finanzplan Artengliederung der Laufenden Rechnung

Finanzplan Laufende Rechnung Artengliederung	Finanzplan 2015		Finanzplan 2016		Finanzplan 2017	
	Aufwand	Ertrag	Aufwand	Ertrag	Aufwand	Ertrag
<b>3 A U F W A N D</b>	<b>67'769'610</b>		<b>68'456'000</b>		<b>67'809'800</b>	
30 Personalaufwand	35'448'400		36'143'600		36'844'800	
31 Sachaufwand	12'606'600		12'990'100		11'763'300	
32 Passivzinsen	1'231'000		1'231'000		1'231'000	
33 Abschreibungen	6'602'600		6'287'600		5'972'700	
35 Entschädigungen an Gemeinwesen	2'833'800		2'833'800		2'833'800	
36 Eigene Beiträge	7'192'300		7'298'800		7'411'500	
37 Durchlaufende Beiträge	300'000		300'000		300'000	
38 Einlagen in Spezialfinanzierungen	195'210		2'000		175'000	
39 Interne Verrechnungen	1'359'700		1'369'100		1'277'700	
<b>4 E R T R A G</b>		<b>63'729'700</b>		<b>64'901'370</b>		<b>65'834'900</b>
40 Steuern		32'648'000		33'617'000		34'620'000
41 Regalien und Konzessionen		240'000		240'000		240'000
42 Vermögenserträge		1'057'800		1'057'800		1'057'800
43 Entgelte		12'100'000		12'177'300		12'316'400
44 Anteile und Beiträge ohne Zweckbindung		10'325'800		10'325'800		10'325'800
45 Rückerstattungen von Gemeinwesen		930'700		930'700		930'700
46 Beiträge für eigene Rechnung		4'766'500		4'766'500		4'766'500
47 Durchlaufende Beiträge		300'000		300'000		300'000
48 Entnahmen aus Spezialfinanzierungen		1'200		117'170		
49 Interne Verrechnungen		1'359'700		1'369'100		1'277'700

## Finanzplan Zusammenzug der Investitionsrechnung

Finanzplan Investitionsrechnung Aufabengliederung	Finanzplan 2015		Finanzplan 2016		Finanzplan 2017	
	Ausgaben	Einnahmen	Ausgaben	Einnahmen	Ausgaben	Einnahmen
<b>Total Investitionsrechnung</b>	<b>4'806'200</b>	<b>10'000</b>	<b>3'280'000</b>	<b>10'000</b>	<b>2'780'000</b>	<b>10'000</b>
<b>Netto Ausgaben</b>		<b>4'796'200</b>		<b>3'270'000</b>		<b>2'770'000</b>
6 Verkehr	1'026'200					
Netto Ausgaben		1'026'200				
7 Umwelt / Raumordnung	2'100'000		2'100'000		2'100'000	
Netto Ausgaben		2'100'000		2'100'000		2'100'000
8 Volkswirtschaft	680'000	10'000	680'000	10'000	680'000	10'000
Netto Ausgaben		670'000		670'000		670'000
9 Finanzen und Steuern	1'000'000		500'000			
Netto Ausgaben		1'000'000		500'000		

## Finanzplan Artengliederung der Investitionsrechnung

Finanzplan Investitionsrechnung Artengliederung		Finanzplan 2015		Finanzplan 2016		Finanzplan 2017	
		Ausgaben	Einnahmen	Ausgaben	Einnahmen	Ausgaben	Einnahmen
<b>5</b>	<b>Ausgaben</b>	<b>4'806'200</b>		<b>3'280'000</b>		<b>2'780'000</b>	
50	Sachgüter	1'100'000		600'000		100'000	
56	Eigene Beiträge	4'092'300		6'698'800		7'311'500	
<b>6</b>	<b>Einnahmen</b>		<b>10'000</b>		<b>10'000</b>		<b>10'000</b>
62	Rückzahlungen		10'000		10'000		10'000

## Finanzplan Details der Investitionsrechnung

Finanzplan Investitionsrechnung Funktionale Gliederung		Finanzplan 2015		Finanzplan 2016		Finanzplan 2017	
		Ausgaben	Einnahmen	Ausgaben	Einnahmen	Ausgaben	Einnahmen
<b>6</b>	<b>VERKEHR</b>	<b>1'026'200</b>					
<b>620</b>	<b>Bezirksstrassen</b>	<b>1'026'200</b>					
561	Vollanschluss H8 Steinerstrasse	800'000					
561	Übergabe Teilstück Steinerstrasse an Kanton	226'200					
<b>7</b>	<b>UMWELT UND RAUMORDNUNG</b>	<b>2'100'000</b>		<b>2'100'000</b>		<b>2'100'000</b>	
<b>750</b>	<b>Gewässerverbauungen</b>	<b>2'100'000</b>		<b>2'100'000</b>		<b>2'100'000</b>	
501	Landankäufe	100'000		100'000		100'000	
564	Subventionen an Wuhrkorporationen	2'000'000		2'000'000		2'000'000	
<b>8</b>	<b>VOLKSWIRTSCHAFT</b>	<b>1'680'000</b>	<b>10'000</b>	<b>680'000</b>	<b>10'000</b>	<b>680'000</b>	<b>10'000</b>
<b>801</b>	<b>Meliorationen</b>	<b>680'000</b>	<b>10'000</b>	<b>680'000</b>	<b>10'000</b>	<b>680'000</b>	<b>10'000</b>
564	Subventionen an landw. Meliorationen	680'000		680'000		680'000	
624	Subventionsrückzahlungen		10'000		10'000		10'000
<b>9</b>	<b>FINANZEN UND STEUERN</b>	<b>1'000'000</b>		<b>500'000</b>			
<b>942</b>	<b>Liegenschaften (Finanzvermögen)</b>	<b>1'000'000</b>		<b>500'000</b>			
503	Neugestaltung Camping Hopfräben Brunnen	1'000'000		500'000			





